

## SEKSYEN 2

# Dasar Fiskal

<b>25</b>	<b>PERSPEKTIF KESELURUHAN KEDUDUKAN FISKAL 2022 KEDUDUKAN FISKAL 2023</b>
<b>27</b>	<b>PRESTASI 2022 HASIL KERAJAAN PERSEKUTUAN PERBELANJAAN KERAJAAN PERSEKUTUAN KUMPULAN WANG COVID-19</b>
<b>33</b>	<b>TINJAUAN TERKINI 2023 HASIL KERAJAAN PERSEKUTUAN PERBELANJAAN KERAJAAN PERSEKUTUAN</b>
<b>36</b>	<b>RANGKA KERJA FISKAL JANGKA SEDERHANA 2023 - 2025</b>
<b>36</b>	<b>KESIMPULAN</b>



## SEKSYEN 2

# Dasar Fiskal

## Perspektif Keseluruhan

Dasar fiskal telah memainkan peranan penting dalam menyokong momentum pemulihan dan meringankan beban rakyat di samping mengekalkan disiplin fiskal. Langkah kitaran balas yang dilaksanakan oleh Kerajaan telah membolehkan negara pulih daripada kemelesetan ekonomi disebabkan pandemik COVID-19. Walaupun ekonomi menunjukkan momentum pemulihan, kelembapan ekonomi global dan ketegangan geopolitik yang berpanjangan dijangka mempengaruhi kedudukan fiskal dan hutang Kerajaan. Sehubungan itu, Kerajaan komited untuk meneruskan pengurusan kewangan awam yang berhemat dan berdisiplin bagi memastikan kemampuan fiskal jangka masa panjang.

Pada 10 Oktober 2022, Parlimen telah dibubarkan sebelum Belanjawan 2023 diluluskan. Susulan itu, Kerajaan perlu membentangkan perbelanjaan bagi sebahagian tahun 2023 sebelum permulaan tahun tersebut seperti yang termaktub dalam Perkara 102 (a), Perlembagaan Persekutuan 1957. Pada 21 Disember 2022, Parlimen telah meluluskan Akta Kumpulan Wang Disatukan (Perbelanjaan Masuk Akaun) 2022 untuk membolehkan sebahagian perbelanjaan mengurus bagi 2023 berjumlah RM107.7 bilion dibayar daripada Kumpulan Wang Disatukan sehingga Belanjawan 2023 diluluskan. Selain itu, sejumlah RM56 bilion peruntukan di bawah Kumpulan Wang Pembangunan juga telah diluluskan oleh Parlimen. Belanjawan 2023 akan dibentangkan semula pada 24 Februari 2023.

Pendirian dasar fiskal kekal menyokong pertumbuhan ekonomi walaupun berlaku perubahan Kerajaan selepas Pilihan Raya Umum Ke-15. Dalam usaha mengukuhkan kewangan awam dan membina semula ruang fiskal, Kerajaan komited untuk meneruskan pelan konsolidasi fiskal, meningkatkan disiplin fiskal dan memastikan kemampuan hutang. Oleh itu, usaha akan ditingkatkan bagi mengurangkan ketirisan perbelanjaan dan pembaziran, mengguna pakai rangka kerja subsidi lebih bersasar dan merapatkan jurang antara wilayah; meningkatkan mobilisasi hasil, meluaskan asas dan menambah baik insentif cukai; dan memperkukuh tadbir urus, meningkatkan ketelusan dan akauntabiliti fiskal. Selain itu, isu kenaikan kos sara hidup terutamanya melibatkan golongan rentan mendorong Kerajaan untuk mengekalkan magnitud Belanjawan dan sebahagiannya untuk terus menyokong pemulihan. Di samping itu, mekanisme subsidi yang lebih berkesan dan bersasar akan dilaksanakan melibatkan barangan dan perkhidmatan penting terpilih.

## Kedudukan Fiskal 2022

Peralihan kepada fasa endemik menjadi pemangkin kepada pertumbuhan ekonomi yang lebih baik daripada jangkaan pada 2022. Berikutan itu, kutipan hasil meningkat secara mendadak disumbangkan oleh perkembangan ekonomi yang kukuh dan harga minyak mentah lebih tinggi. Walau bagaimanapun, hasil yang lebih tinggi digunakan terutamanya bagi mengurangkan impak perbelanjaan tambahan untuk subsidi bahan api dan elektrik.

Hasil melonjak kepada RM294.4 bilion atau 16.5% daripada KDNK manakala jumlah perbelanjaan merekodkan RM395.2 bilion atau 22.1% daripada KDNK. Perbelanjaan mengurus (OE) meningkat sebanyak 25.4% kepada RM292.7 bilion berbanding anggaran belanjawan terutamanya disebabkan keperluan subsidi dan bantuan sosial yang lebih tinggi. Sementara itu, perbelanjaan pembangunan (DE) menyusut secara sederhana sebanyak 5.3% berbanding anggaran belanjawan kepada RM71.6 bilion berikutan penyusunan semula keutamaan dan status kemajuan pelaksanaan program dan projek. Perbelanjaan Kumpulan Wang COVID-19 (KWC-19) mencatatkan RM31 bilion, lebih tinggi daripada anggaran belanjawan sebanyak RM23 bilion berikutan peningkatan sokongan bantuan sosial kepada kumpulan rentan dan diskaun bil elektrik. Selain itu, Kerajaan telah mengumumkan lapan pakej rangsangan dan pelan pemulihan ekonomi bernilai RM530 bilion bagi tempoh 2020 hingga 2022 melibatkan suntikan fiskal sebanyak RM92.5 bilion di bawah KWC-19.

Secara keseluruhan, defisit fiskal Kerajaan Persekutuan bagi 2022 berkurang kepada 5.6% daripada KDNK iaitu lebih rendah daripada anggaran 6%. Selain itu, defisit baki primer yang tidak termasuk bayaran khidmat hutang mencatatkan 3.3% daripada KDNK.

**JADUAL 2.1.** Pakej Rangsangan Ekonomi dan Pelan Pemulihan COVID-19

PAKEJ	JUMLAH NILAI		SUNTIKAN FISKAL LANGSUNG	
	RM BILION	% KDNK	RM BILION	% KDNK
PRIHATIN	250.0	17.6	26.3	1.9
PRIHATIN PKS+	10.0	0.7	10.0	0.7
PENJANA	35.0	2.5	14.7	1.0
KITA PRIHATIN	10.0	0.7	10.0	0.7
PERMAI	15.0	1.0	10.9	0.7
PEMERKASA	20.0	1.3	8.2	0.5
PEMERKASA+	40.0	2.6	6.0	0.4
PEMULIH	150.0	9.7	6.4	0.4
<b>Jumlah</b>	<b>530.0</b>	<b>36.1</b>	<b>92.5</b>	<b>6.3</b>

Sumber: Kementerian Kewangan Malaysia

## Kedudukan Fiskal 2023

Dasar fiskal kekal responsif dalam menangani sebarang risiko terhadap ekonomi negara dan kesejahteraan rakyat berikutan ketidakpastian aktiviti ekonomi global. Walau bagaimanapun, Kerajaan perlu mengimbangi antara keperluan untuk mempercepat momentum pertumbuhan dan mengawal tekanan inflasi dengan meneruskan pengurusan fiskal yang berhemat. Oleh itu, selaras dengan aspirasi MADANI<sup>1</sup>, sumber fiskal disalurkan ke arah memperkukuh jaringan keselamatan sosial rakyat, menambah baik infrastruktur pendidikan dan pembelajaran, memperkukuh sektor kesihatan, memastikan keterjaminan makanan, meningkatkan aktiviti pelaburan yang memberi impak serta menggalakkan digitalisasi dan kesalinghubungan.

Hasil dijangka lebih rendah iaitu RM291.5 bilion atau 15.4% daripada KDNK selari dengan unjuran pertumbuhan ekonomi global yang perlahan dan jangkaan harga komoditi yang lebih sederhana. Jumlah perbelanjaan dianggar berkurang secara marginal kepada RM386.1 bilion atau 20.4% daripada KDNK terutamanya disebabkan oleh penamatan KWC-19 dan langkah mengoptimum perbelanjaan. Peruntukan OE dianggar berkurang kepada RM289.1 bilion terutamanya disebabkan subsidi yang lebih rendah berikutan jangkaan harga minyak mentah yang sederhana dan langkah berperingkat ke arah mekanisme pemberian subsidi yang lebih bersasar. Selain itu, peruntukan DE dianggar meningkat dengan ketara kepada RM97 bilion melibatkan program dan projek di bawah RMKe-12 seperti pembinaan lebuh raya dan infrastruktur pengangkutan awam, kemudahan perubatan serta institusi pendidikan. Selain itu, sejumlah USD3 bilion disediakan untuk penebusan bon 1Malaysia Development Berhad (1MDB).

Secara keseluruhan, defisit fiskal dijangka terus menyusut kepada 5% daripada KDNK. Defisit baki primer pula dianggar terus berkurang kepada 2.5% daripada KDNK. Kerajaan komited untuk meneruskan pelan konsolidasi fiskal berpandukan Rangka Kerja Fiskal Jangka Sederhana (MTFF) bagi memastikan kemampunan kewangan awam.

<sup>1</sup> Usaha mengemudi serta mengangkat semula martabat dan kegemilangan negara di persada dunia berteraskan enam rukun iaitu kemampunan, kesejahteraan, daya cipta, hormat, keyakinan dan ihsan.

**JADUAL 2.2. Kedudukan Kewangan Kerajaan Persekutuan, 2021 – 2023**

KOMPONEN	RM JUTA			PERUBAHAN (%)			BAHAGIAN DARIPADA KDNK (%)		
	2021	2022 <sup>3</sup>	2023 <sup>4</sup>	2021	2022 <sup>3</sup>	2023 <sup>4</sup>	2021	2022 <sup>3</sup>	2023 <sup>4</sup>
Hasil	233,752	294,357	291,500	3.9	25.9	-1.0	15.1	16.5	15.4
Perbelanjaan mengurus	231,516	292,693	289,140	3.1	26.4	-1.2	15.0	16.4	15.3
<b>Baki semasa</b>	<b>2,236</b>	<b>1,664</b>	<b>2,360</b>	-	-	-	<b>0.0</b>	<b>0.1</b>	<b>0.0</b>
Perbelanjaan pembangunan kasar	64,257	71,574	97,000	25.1	11.4	35.5	4.2	4.0	5.1
Tolak: Terimaan balik pinjaman	992	1,407	700	-21.2	41.8	-50.2	0.1	0.0	0.0
Perbelanjaan pembangunan bersih	63,265	70,167	96,300	26.3	10.9	37.2	4.1	4.0	5.1
Kumpulan Wang COVID-19 <sup>1</sup>	37,711	30,979	-	-0.8	-17.9	-	2.4	1.7	-
<b>Baki keseluruhan</b>	<b>-98,740</b>	<b>-99,482</b>	<b>-93,940</b>	-	-	-	<b>-6.4</b>	<b>-5.6</b>	<b>-5.0</b>
<b>Baki primer<sup>2</sup></b>	<b>60,671</b>	<b>-58,214</b>	<b>-47,840</b>	-	-	-	<b>-3.9</b>	<b>-3.3</b>	<b>-2.5</b>

<sup>1</sup> Kumpulan wang amanah khusus yang ditubuhkan di bawah Akta Langkah-Langkah Sementara Bagi Pembiayaan Kerajaan (Penyakit Koronavirus 2019 (COVID-19)) 2020 untuk membiayai pakej rangsangan dan pemulihan ekonomi

<sup>2</sup> Tidak termasuk bayaran khidmat hutang

<sup>3</sup> Awalan

<sup>4</sup> Anggaran belanjawan tidak termasuk langkah Belanjawan 2023

Sumber: Kementerian Kewangan Malaysia

## Prestasi 2022

### Hasil Kerajaan Persekutuan

Hasil Kerajaan Persekutuan mencatatkan RM294.4 bilion pada 2022 iaitu peningkatan ketara sebanyak 25.9%. Peningkatan ini disumbang oleh kutipan cukai yang lebih baik daripada jangkaan dan hasil bukan cukai yang lebih tinggi didorong oleh pemulihan ekonomi dan harga komoditi yang kukuh. Hasil cukai kekal sebagai penyumbang utama kepada keseluruhan kutipan hasil merangkumi 70.9% daripada jumlah hasil atau 11.7% daripada KDNK manakala hasil bukan cukai sebanyak 29.1% iaitu 4.8% daripada KDNK.

Hasil cukai meningkat sebanyak 20.2% kepada RM208.8 bilion dengan bahagian cukai langsung merangkumi 73.5% dan cukai tidak langsung sebanyak 26.5%. Cukai langsung melonjak sebanyak 18% kepada RM153.5 bilion disumbangkan terutamanya oleh cukai pendapatan syarikat (CITA) dan

cukai pendapatan petroleum (PITA) yang lebih tinggi. Kutipan CITA meningkat sebanyak 2.9% kepada RM82.1 bilion berikutan keuntungan korporat yang lebih baik dan prestasi ekonomi yang kukuh. Selain itu, kutipan CITA yang lebih tinggi juga diperoleh daripada Cukai Makmur yang menyumbang sekitar RM7 bilion. Cukai Makmur merupakan langkah percukaian 'one-off' ke atas syarikat dengan pendapatan bercukai lebih RM100 juta yang diumumkan dalam Belanjawan 2022. Kutipan PITA meningkat dengan ketara sebanyak 102.4% kepada RM23.4 bilion selaras dengan purata harga minyak mentah dunia yang melonjak tinggi pada USD100 setong (2021: USD71 setong) dan pengukuhan dolar AS. Sementara itu, kutipan duti setem mencatat RM8 bilion dan Cukai Keuntungan Harta Tanah (CKHT) RM1.4 bilion, menggambarkan keuntungan yang lebih tinggi daripada transaksi pasaran hartanah.

Kutipan cukai tidak langsung melonjak sebanyak 26.8% kepada RM55.3 bilion disumbangkan oleh kutipan Cukai Jualan dan

**JADUAL 2.3.** Hasil Kerajaan Persekutuan, 2021 – 2023

KOMPONEN	RM JUTA			PERUBAHAN (%)			BAHAGIAN (%)		
	2021	2022 <sup>1</sup>	2023 <sup>2</sup>	2021	2022 <sup>1</sup>	2023 <sup>2</sup>	2021	2022 <sup>1</sup>	2023 <sup>2</sup>
<b>Hasil cukai</b>	<b>173,704</b>	<b>208,765</b>	<b>218,270</b>	<b>12.5</b>	<b>20.2</b>	<b>4.6</b>	<b>74.3</b>	<b>70.9</b>	<b>74.9</b>
Cukai langsung	130,116	153,476	164,140	15.6	18.0	6.9	55.7	52.1	56.3
<i>antaranya:</i>									
CITA	79,829	82,133	96,446	59.5	2.9	17.4	34.2	27.9	33.1
Individu	27,051	33,776	35,290	-30.6	24.9	4.5	11.6	11.5	12.1
PITA	11,570	23,421	18,242	-9.4	102.4	-22.1	4.9	8.0	6.3
Cukai tidak langsung	43,588	55,289	54,130	4.1	26.8	-2.1	18.6	18.8	18.6
<i>antaranya:</i>									
SST	25,616	31,368	33,340	-4.3	22.5	6.3	11.0	10.7	11.4
Duti eksais	10,241	12,556	12,425	3.9	22.6	-1.0	4.4	4.3	4.3
Duti import	2,645	3,192	3,168	12.7	20.7	-0.8	1.1	1.1	1.1
Duti eksport	2,057	2,622	1,534	175.7	27.5	-41.5	0.9	0.9	0.5
<b>Hasil bukan cukai</b>	<b>60,048</b>	<b>85,592</b>	<b>73,230</b>	<b>-15.0</b>	<b>42.5</b>	<b>-14.4</b>	<b>25.7</b>	<b>29.1</b>	<b>25.1</b>
<i>antaranya:</i>									
Lesen dan permit	10,578	15,626	14,178	-3.2	47.7	-9.3	4.5	5.3	4.9
Pendapatan pelaburan	35,018	58,223	47,930	-24.0	66.3	-17.7	15.0	19.8	16.4
<b>Jumlah hasil</b>	<b>233,752</b>	<b>294,357</b>	<b>291,500</b>	<b>3.9</b>	<b>25.9</b>	<b>-1.0</b>	<b>100.0</b>	<b>100.0</b>	<b>100.0</b>
<b>% daripada KDNK</b>	<b>15.1</b>	<b>16.5</b>	<b>15.4</b>						

<sup>1</sup> Awalan<sup>2</sup> Anggaran belanjawan tidak termasuk langkah Belanjawan 2023  
Sumber: Kementerian Kewangan Malaysia

Cukai Perkhidmatan (SST) yang lebih tinggi berjumlah RM31.4 bilion. Daripada jumlah ini, RM16.3 bilion merupakan cukai jualan berikutan permintaan yang lebih kukuh ke atas kenderaan serta mesin dan alat ganti. Cukai perkhidmatan pula meningkat sebanyak 25.7% kepada RM15.1 bilion disumbangkan terutamanya oleh permintaan yang lebih tinggi bagi sektor makanan dan minuman diikuti sektor telekomunikasi dan insurans. Kutipan duti eksais melonjak sebanyak 22.6% kepada RM12.6 bilion berikutan permintaan yang lebih tinggi untuk kenderaan penumpang hasil daripada lanjutan pengecualian cukai jualan ke atas kenderaan penumpang yang berkuat kuasa sehingga separuh pertama 2022. Duti eksport mencatatkan RM2.6 bilion disebabkan oleh harga minyak mentah dan jumlah eksport yang lebih tinggi sejajar dengan peningkatan permintaan global.

Sementara itu, hasil bukan cukai meningkat ketara sebanyak 42.5% kepada RM85.6 bilion, disumbangkan sebahagian besarnya oleh dividen PETRONAS yang lebih tinggi berjumlah RM50 bilion. Kerajaan juga menerima dividen sebanyak RM5 bilion daripada Bank Negara Malaysia (BNM) manakala sumbangan daripada Kumpulan Wang Persaraan Diperbadankan (KWAP) berjumlah RM3 bilion untuk membiayai sebahagian bayaran persaraan. Selain itu, kutipan daripada lesen dan permit mencatatkan RM15.6 bilion iaitu peningkatan sebanyak 47.7% disumbangkan terutamanya oleh terimaan yang lebih tinggi daripada royalti petroleum, lesen kenderaan bermotor dan levi pekerja asing.

Hasil berkaitan petroleum pada 2022 mencatatkan RM82.4 bilion, termasuk dividen tambahan PETRONAS sebanyak RM25 bilion.

Jumlah hasil berkaitan petroleum sebagai peratusan kepada KDNK meningkat kepada 4.6% selaras dengan purata harga minyak mentah dunia yang lebih tinggi, meliputi 28% daripada jumlah hasil. Hasil bukan petroleum meningkat 11.2% kepada RM211.9 bilion didorong oleh pendapatan korporat yang lebih baik seterusnya menyumbang kepada peningkatan ansuran cukai, penggunaan dalam sektor perkhidmatan yang lebih tinggi dan langkah percukaian yang diumumkan dalam Belanjawan 2022. Hasil bukan petroleum merangkumi 72% daripada jumlah hasil atau sekitar 12% daripada KDNK, menggambarkan usaha berterusan bagi mempelbagai sumber cukai, meluaskan asas cukai, menerima guna digitalisasi dan teknologi bagi mengurangkan kebergantungan kepada hasil berkaitan petroleum.

## Perbelanjaan Kerajaan Persekutuan

Jumlah perbelanjaan Kerajaan Persekutuan termasuk KWC-19 meningkat sebanyak 18.5% kepada RM395.2 bilion berbanding RM333.5 bilion pada 2021 atau 19% lebih tinggi berbanding belanjawan asal berjumlah RM332.1 bilion. Peningkatan ini disebabkan oleh perbelanjaan subsidi yang lebih tinggi. Daripada keseluruhan perbelanjaan, OE menyumbang sebanyak 74.1%, DE sebanyak 18.1% dan KWC-19 pula sebanyak 7.8%.

Dari segi jumlah perbelanjaan mengikut sektor, sektor sosial kekal sebagai penerima terbesar sebanyak 37.3% diikuti sektor ekonomi (16.5%), keselamatan (8.7%) dan pentadbiran am (4.4%) manakala baki 33.1% merupakan perbelanjaan tanggungan dan bayaran pindahan termasuk bayaran khidmat hutang (DSC), bayaran persaraan, subsidi dan bantuan sosial serta pindahan yang diperuntukkan dalam Perlembagaan Persekutuan kepada kerajaan negeri. Perbelanjaan bagi sektor sosial disalurkan terutamanya kepada subsektor pendidikan dan latihan, kesihatan

serta perumahan. Sementara itu, sebahagian besar perbelanjaan di bawah sektor ekonomi adalah untuk pengangkutan, pertanian dan pembangunan luar bandar serta program berkaitan perdagangan dan perindustrian.

Jumlah OE meningkat sebanyak 26.4% kepada RM292.7 bilion terutamanya disebabkan oleh lonjakan ketara subsidi bahan api, elektrik dan minyak masak bagi mengimbangi kesan peningkatan harga komoditi global. Emolumen berjumlah RM87.8 bilion kekal sebagai komponen terbesar mewakili 30% daripada OE manakala bayaran persaraan sebanyak RM31.4 bilion dengan RM3 bilion dibiayai oleh KWAP.

Perbelanjaan OE bagi subsidi dan bantuan sosial melonjak kepada RM67.4 bilion disebabkan oleh perbelanjaan luar biasa untuk subsidi bahan api berikutan peningkatan harga minyak mentah global pada purata USD100 setong. Walau bagaimanapun, kutipan hasil lebih tinggi daripada jangkaan serta pelaksanaan rasionalisasi perbelanjaan dan pengagihan semula peruntukan mengikut keutamaan telah menampung sebahagian beban perbelanjaan subsidi bahan api tersebut.

Perbelanjaan bagi DSC pula meningkat sebanyak 8.4% kepada RM41.3 bilion merangkumi 14.1% daripada OE berikutan pinjaman lebih tinggi untuk membiayai DE dan KWC-19. Sebagai peratusan kepada KDNK pula, nisbah DSC berkurang kepada 2.3% berbanding 2.5% pada 2021. Kerajaan perlu mendahulukan pembayaran DSC sebelum perbelanjaan lain sebagaimana yang diperuntukkan dalam Perlembagaan Persekutuan. Di samping itu, perbelanjaan bagi perkhidmatan dan bekalan meningkat sebanyak 39.2% kepada RM34.7 bilion disebabkan terutamanya oleh perbelanjaan lebih tinggi untuk bekalan bahan, perkhidmatan profesional, tuntutan perjalanan, pajakan dan sewaan serta penyelenggaraan bangunan dan infrastruktur.

**JADUAL 2.4.** Perbelanjaan Mengurus Kerajaan Persekutuan mengikut Komponen, 2021 - 2023

KOMPONEN	RM JUTA			PERUBAHAN (%)			BAHAGIAN (%)		
	2021	2022 <sup>1</sup>	2023 <sup>2</sup>	2021	2022 <sup>1</sup>	2023 <sup>2</sup>	2021	2022 <sup>1</sup>	2023 <sup>2</sup>
Emolumen	85,854	87,789	90,765	3.4	2.3	3.4	37.1	30.0	31.4
Bayaran persaraan	29,095	31,397	31,079	5.7	7.9	-1.0	12.6	10.7	10.7
Bayaran khidmat hutang	38,069	41,269	46,100	10.4	8.4	11.7	16.4	14.1	15.9
Pemberian dan serahan kepada kerajaan negeri	7,547	8,122	8,077	-1.6	7.6	-0.6	3.3	2.8	2.8
Perkhidmatan dan bekalan	24,924	34,692	32,037	-15.0	39.2	-7.7	10.8	11.9	11.1
Subsidi dan bantuan sosial	23,041	67,358	58,645	16.6	192.3	-12.9	10.0	23.0	20.3
Pembelian aset	596	767	911	-5.7	28.7	18.8	0.3	0.3	0.3
Bayaran balik dan hapus kira	482	549	459	-26.3	13.8	-16.3	0.2	0.2	0.2
Pemberian kepada badan berkanun	13,391	14,014	15,127	27.2	4.7	7.9	5.8	4.8	5.2
Lain-lain	8,517	6,381	5,940	-22.6	-20.9	-4.8	3.5	2.2	2.1
<b>Jumlah</b>	<b>231,516</b>	<b>292,693</b>	<b>289,140</b>	<b>3.1</b>	<b>26.4</b>	<b>-1.2</b>	<b>100.0</b>	<b>100.0</b>	<b>100.0</b>
<b>% daripada KDNK</b>	<b>15.0</b>	<b>16.4</b>	<b>15.3</b>						

<sup>1</sup> Awalan<sup>2</sup> Anggaran belanjawan tidak termasuk langkah Belanjawan 2023

Sumber: Kementerian Kewangan Malaysia

Pemberian kepada badan berkanun yang sebahagian besarnya untuk perbelanjaan operasi termasuk emolumen serta perkhidmatan dan bekalan, meningkat sebanyak 4.7% kepada RM14 bilion. Institusi pengajian tinggi awam kekal sebagai penerima terbesar merangkumi kira-kira 60% daripada jumlah geran. Sementara itu, pemberian dan serahan kepada kerajaan negeri meningkat sebanyak 7.6% kepada RM8.1 bilion dengan RM6.2 bilion merupakan pemberian yang diperuntukkan dalam Perlembagaan Persekutuan seperti geran mengikut bilangan penduduk dan geran penyelenggaraan jalan raya.

Perbelanjaan DE meningkat sebanyak 11.4% kepada RM71.6 bilion pada 2022 khususnya bagi menyokong pemulihan ekonomi pasca COVID-19 dan memudah cara agenda pembangunan RMKe-12. Sektor ekonomi kekal sebagai

penerima terbesar sebanyak 54.6% diikuti sektor sosial (29.5%), keselamatan (11.5%) dan pentadbiran am (4.4%).

Perbelanjaan sektor ekonomi meningkat sebanyak 25% kepada RM39.1 bilion dengan pengangkutan; tenaga dan kemudahan awam; serta pertanian merupakan tiga subsektor terbesar merangkumi 30% daripada keseluruhan DE. Daripada jumlah ini, sebanyak RM16.6 bilion dibelanjakan bagi subsektor pengangkutan terutamanya bagi membiayai pembangunan infrastruktur baharu dan menaik taraf jalan raya, landasan kereta api dan lapangan terbang sedia ada. Obligasi kewangan susulan pelaksanaan projek strategik seperti Transit Aliran Ringan (LRT), Transit Aliran Massa (MRT) dan Jambatan Sultan Abdul Halim Mu'adzam Shah, Pulau Pinang turut dikategorikan di bawah sektor ini.



Perbelanjaan bagi subsektor tenaga dan kemudahan awam berjumlah RM2.4 bilion antaranya bagi membiayai pembinaan dan menaik taraf loji rawatan kumbahan dan paip pembedungan, loji rawatan air serta projek bekalan air dan elektrik luar bandar di seluruh negara. Sementara itu, perbelanjaan subsektor pertanian kekal pada RM2.5 bilion terutamanya untuk program penanaman semula kelapa sawit serta menambah baik sistem pengairan dan penanaman padi.

Perbelanjaan sektor sosial merekod RM21.1 bilion dengan subsektor pendidikan dan latihan, kesihatan serta perumahan menerima peruntukan tertinggi. Perbelanjaan subsektor pendidikan dan latihan sebanyak RM10 bilion sebahagian besarnya adalah untuk membina, menaik taraf dan mengubah suai sekolah dan institusi pengajian tinggi, meningkatkan program latihan pendidikan teknikal dan vokasional (TVET) serta menyediakan program profesional dan

kemahiran. Perbelanjaan subsektor kesihatan mencatatkan RM4.4 bilion terutamanya bagi membina, menaik taraf, mengubah suai dan membaiki kemudahan kesihatan. Perbelanjaan untuk subsektor ini lebih rendah berbanding 2021 terutamanya disebabkan oleh pengklasifikasian semula bekalan ubat sebagai perbelanjaan operasi. Perbelanjaan bagi subsektor perumahan pula adalah sebanyak RM1.7 bilion untuk pembinaan rumah mampu milik melalui Program Perumahan Rakyat (PPR).

Perbelanjaan sektor keselamatan meningkat sebanyak 9.5% kepada RM8.2 bilion khususnya untuk perolehan dan penambahbaikan kelengkapan ketenteraan dan keselamatan dalam negeri serta pembinaan pejabat, kuarters dan kem yang sedang dilaksanakan. Selain itu, perbelanjaan sektor pentadbiran am meningkat sebanyak 8.6% kepada RM3.1 bilion terutamanya bagi pembangunan sistem rangkaian serta menaik taraf dan membaiki pulih kemudahan dan bangunan Kerajaan.

**JADUAL 2.5.** Perbelanjaan Pembangunan Kerajaan Persekutuan mengikut Sektor, 2021 – 2023

SEKTOR	RM JUTA			PERUBAHAN (%)			BAHAGIAN (%)		
	2021	2022 <sup>1</sup>	2023 <sup>2</sup>	2021	2022 <sup>1</sup>	2023 <sup>2</sup>	2021	2022 <sup>1</sup>	2023 <sup>2</sup>
<b>Ekonomi</b>	<b>31,284</b>	<b>39,115</b>	<b>55,035</b>	<b>9.0</b>	<b>25.0</b>	<b>40.7</b>	<b>48.7</b>	<b>54.6</b>	<b>56.7</b>
<i>antaranya:</i>									
Pengangkutan	12,988	16,560	17,565	1.6	27.5	6.1	20.2	23.1	18.1
Perdagangan dan perindustrian	1,756	2,308	2,749	-31.8	31.4	19.1	2.7	3.2	2.8
Tenaga dan kemudahan awam	2,115	2,359	3,240	-8.6	11.6	37.4	3.3	3.3	3.3
Pertanian	2,463	2,548	3,261	23.0	3.4	28.0	3.8	3.6	3.4
Alam sekitar	1,310	1,736	2,673	-1.1	32.5	54.0	2.0	2.4	2.8
<b>Sosial</b>	<b>22,603</b>	<b>21,132</b>	<b>26,546</b>	<b>63.5</b>	<b>-6.5</b>	<b>25.6</b>	<b>35.2</b>	<b>29.5</b>	<b>27.4</b>
<i>antaranya:</i>									
Pendidikan dan latihan	8,230	10,029	13,557	22.2	21.9	35.2	12.8	14.0	14.0
Kesihatan	8,719	4,412	4,916	118.9	-49.4	11.4	13.6	6.2	5.1
Perumahan	1,360	1,653	2,114	34.0	21.5	27.9	2.1	2.3	2.2
<b>Keselamatan</b>	<b>7,498</b>	<b>8,210</b>	<b>11,517</b>	<b>29.6</b>	<b>9.5</b>	<b>40.3</b>	<b>11.7</b>	<b>11.5</b>	<b>11.9</b>
<b>Pentadbiran am</b>	<b>2,872</b>	<b>3,117</b>	<b>3,902</b>	<b>-5.4</b>	<b>8.6</b>	<b>25.1</b>	<b>4.4</b>	<b>4.4</b>	<b>4.0</b>
<b>Jumlah</b>	<b>64,257</b>	<b>71,574</b>	<b>97,000</b>	<b>25.1</b>	<b>11.4</b>	<b>35.5</b>	<b>100.0</b>	<b>100.0</b>	<b>100.0</b>
<b>% daripada KDNK</b>	<b>4.2</b>	<b>4.0</b>	<b>5.1</b>						

<sup>1</sup> Awalan

<sup>2</sup> Anggaran belanjawan tidak termasuk langkah Belanjawan 2023

Sumber: Kementerian Kewangan Malaysia

## Kumpulan Wang COVID-19

Sehingga akhir 2022, perbelanjaan keseluruhan KWC-19 mencatatkan RM106.7 bilion atau 97% daripada keseluruhan had siling berjumlah RM110 bilion dengan RM31 bilion dibelanjakan

pada 2022. Sebahagian besar peruntukan disalurkan untuk program bantuan tunai (RM40 bilion); subsidi upah (RM24.3 bilion); dan perbelanjaan berkaitan COVID-19 untuk menaik taraf peralatan dan menambah kapasiti katil di unit rawatan rapi hospital

**JADUAL 2.6.** Peruntukan Kumpulan Wang COVID-19, 2020 – 2022

BIL.	PROGRAM	RM JUTA	
		PERUNTUKAN	PERBELANJAAN <sup>1</sup>
1	Program subsidi upah, insentif pengekalan pekerjaan dan pengambilan pekerja dan bantuan latihan	24,275	24,256
2	Bantuan Prihatin Nasional	40,060	39,960
3	Projek berskala kecil	6,200	6,010
4	Program kemahiran dan peningkatan kemahiran	1,500	1,229
5	Pembiayaan PKS PENJANA	180	180
6	Geran PRIHATIN PKS	6,000	5,991
7	Pinjaman mikro kredit di bawah Bank Simpanan Nasional dan TEKUN Nasional	1,410	1,281
8	Peruntukan bagi perbelanjaan berkaitan COVID-19	6,110	5,325
9	Dana jaminan makanan	660	579
10	Elaun khas COVID-19 bagi barisan hadapan	-	-
11	Dana PENJANA Nasional	600	600
12	ePenjana	821	714
13	Diskaun bil elektrik	6,590	6,543
14	Tambahan RM100 untuk Bantuan Sara Hidup	-	-
15	Bantuan khas untuk pelajar institusi pengajian tinggi	225	225
16	Pembiayaan Mudah Bumiputera	200	200
17	Subsidi pengangkutan awam MY30	400	291
18	Bantuan khas untuk pemandu teksi, pemandu bas sekolah, pemandu bas pelancong, pemandu pelancong, pengayuh beca dan pemandu e-hailing	180	167
19	Sokongan bantuan sosial untuk golongan mudah terjejas	12,795	11,951
20	Geran automasi pintar	514	404
21	Pinjaman mudah di bawah MyCreative Venture	100	63
22	Perlindungan sosial dan latihan untuk pekerja ekonomi gig	75	31
23	Kempen e-Dagang bagi PKS dan perusahaan mikro	350	263
24	"Shop Malaysia Online" bagi perbelanjaan dalam talian	350	142
25	Sokongan penjagaan kesihatan PEKA B40	50	50
26	Geran bagi pusat penjagaan kanak-kanak dan tadika	65	63
27	Dana kandungan digital	100	73
28	Bantuan untuk pertubuhan bukan kerajaan	125	65
29	Pendigitalan penyampaian perkhidmatan kerajaan	40	30
30	Dana pemasaran dan promosi pendigitalan di bawah Agensi Pembangunan Ekonomi Seni Budaya (CENDANA)	20	18
31	Pusat Sehati PKS MyAssist	5	5
	<b>JUMLAH</b>	<b>110,000<sup>2</sup></b>	<b>106,709</b>

<sup>1</sup> Awalan (sehingga Disember 2022)

<sup>2</sup> Tambahan subsidi bahan api dan elektrik tidak termasuk dalam pakej rangsangan dan pemulihan yang diumumkan  
Sumber: Kementerian Kewangan Malaysia

serta perolehan kit ujian, reagen, ubat dan pensanitasi (RM5.3 bilion). Kerajaan juga telah menyusun semula keutamaan dana sedia ada KWC-19 bagi menampung sebahagian daripada perbelanjaan subsidi iaitu sebanyak RM6.3 bilion bagi bahan api dan RM5.9 bilion bagi elektrik untuk mengimbangi impak peningkatan harga barangan serta sebagai sokongan berterusan kepada golongan rentan.

## Tinjauan Terkini 2023

### Hasil Kerajaan Persekutuan

Kerajaan komited dalam meluaskan asas hasil bagi memperoleh kutipan hasil yang mampan dalam jangka masa sederhana dan panjang ke arah mencapai negara berpendapatan tinggi dan maju. Selain itu, pelbagai inisiatif akan diberi keutamaan antaranya penguatkuasaan bagi meminimumkan ketirisan cukai, meningkatkan pematuhan cukai dan pengauditan berkesan.

Berikutan hasil bukan cukai yang dianggarkan berkurang pada 2023 susulan harga minyak mentah dunia yang lebih rendah, hasil Kerajaan Persekutuan dijangka berkurang secara marginal sebanyak 1% kepada RM291.5 bilion. Walau bagaimanapun, hasil bukan cukai yang lebih rendah ditampung oleh peningkatan hasil cukai yang dijangka mencatat RM218.3 bilion. Hasil cukai kekal sebagai penyumbang utama kepada hasil Kerajaan Persekutuan dengan peratusan kepada KDNK kekal sekitar 12% manakala hasil bukan cukai sebanyak 4%.

Kutipan cukai langsung dianggar meningkat sebanyak 6.9% kepada RM164.1 bilion, meliputi 75.2% daripada jumlah hasil cukai. Sebahagian besar peningkatan ini disumbangkan oleh kutipan CITA yang lebih besar iaitu RM96.4 bilion dan cukai pendapatan individu RM35.3 bilion. Kutipan CITA yang lebih tinggi disumbangkan terutamanya oleh prospek pendapatan korporat yang lebih baik dan usaha berterusan dalam meningkatkan pengauditan dan pematuhan cukai. Pada masa

yang sama, Kerajaan dijangka menerima baki cukai daripada Cukai Makmur bagi tahun taksiran 2022. Sementara itu, hasil daripada cukai langsung lain yang merangkumi duti setem, CKHT dan cukai lain dijangka meningkat secara marginal 0.1% kepada RM10.2 bilion. Peningkatan duti setem kepada RM8.1 bilion dan CKHT RM1.9 bilion adalah selaras dengan jangkauan pasaran hartanah yang stabil.

Cukai tidak langsung dijangka berkurang sebanyak 2.1% kepada RM54.1 bilion berikutan kutipan levi keuntungan luar biasa ke atas minyak sawit mentah (CPO) yang lebih rendah disebabkan oleh purata harga CPO yang diunjur lebih rendah pada 2023. Levi keuntungan luar biasa dikutip daripada pengeluaran minyak sawit berdasarkan pengeluaran tandan buah segar. Walau bagaimanapun, kutipan SST dijangka lebih baik berjumlah RM33.3 bilion atau 1.8% daripada KDNK. Kutipan cukai jualan diunjur meningkat sebanyak 5.6% kepada RM17.2 bilion, didorong terutamanya oleh permintaan yang lebih tinggi ke atas mesin dan alat ganti serta jualan kenderaan penumpang. Cukai perkhidmatan dianggar berjumlah RM16.2 bilion, disumbangkan sebahagian besarnya oleh permintaan yang lebih tinggi bagi sektor makanan dan minuman diikuti sektor telekomunikasi dan insurans. Duti eksais pada 2023 dijangka berkurang sebanyak 1% kepada RM12.4 bilion berikutan jangkauan Jumlah Volum Industri yang lebih rendah ke atas kenderaan bermotor selari dengan laporan oleh Persatuan Automotif Malaysia.

Hasil bukan cukai diunjur berkurang kepada RM73.2 bilion berikutan hasil pendapatan pelaburan yang lebih rendah terutamanya daripada dividen PETRONAS. Pada 2023, Kerajaan dijangka menerima dividen PETRONAS berjumlah RM40 bilion manakala dividen BNM dijangka lebih rendah pada RM2.75 bilion. Tambahan pula, sumbangan daripada KWAP dijangka kekal sebanyak RM3 bilion untuk membiayai sebahagian bayaran persaraan. Sementara itu, kutipan lesen dan

permit dijangka berkurang 9.3% kepada RM14.2 bilion disebabkan oleh pengurangan royalti petroleum seiring dengan purata harga minyak mentah dunia yang lebih rendah. Walau bagaimanapun, komponen utama lain bagi lesen dan permit seperti kenderaan bermotor dijangka meningkat kepada RM3 bilion manakala levi pekerja asing sebanyak RM3.5 bilion.

Hasil berkaitan petroleum pada 2023 dijangka berkurang sebanyak 20.9% kepada RM65.2 bilion selaras dengan purata harga minyak mentah dunia yang diunjur USD80 setong dan dividen PETRONAS yang lebih rendah. Peratusan hasil berkaitan petroleum kepada KDNK dianggar berkurang kepada 3.5%, merangkumi 22.4% daripada jumlah hasil. Sementara itu, hasil bukan petroleum diunjur meningkat sebanyak 6.8% kepada RM226.3 bilion sejajar dengan inisiatif Kerajaan untuk meluaskan asas hasil berserta langkah-langkah di bawah Strategi Hasil Jangka Sederhana (MTRS) dan pengauditan berterusan. Sebagai peratusan kepada KDNK, hasil bukan petroleum diunjur sebanyak 12% mencerminkan pengurangan kebergantungan kepada hasil berkaitan petroleum.

## Perbelanjaan Kerajaan Persekutuan

Jumlah perbelanjaan Kerajaan Persekutuan pada 2023 dijangka berkurang sebanyak 2.3% kepada RM386.1 bilion disebabkan terutamanya oleh penamatan KWC-19 pada 31 Disember 2022. Daripada jumlah tersebut, 74.9% akan diperuntukkan untuk OE manakala 25.1% untuk DE. Dari segi peruntukan mengikut sektor, 35.2% daripada jumlah perbelanjaan diperuntukkan kepada sektor sosial diikuti oleh sektor ekonomi (19.1%), keselamatan (9.7%) dan pentadbiran am (5.1%). Sementara itu, baki sebanyak 30.9% diperuntukkan untuk perbelanjaan tanggungan dan bayaran pindahan.

Peruntukan OE dianggar berkurang sebanyak 1.2% kepada RM289.1 bilion atau 15.3% daripada KDNK. Ini terutamanya disebabkan oleh peruntukan subsidi lebih rendah sejajar dengan jangkaan harga komoditi yang menyederhana dan pelaksanaan secara berperingkat mekanisme subsidi bersasar. Walau bagaimanapun, peruntukan emolumen, bayaran persaraan, DSC dan pemberian kepada badan berkanun dijangka kekal tinggi.

Emolumen dianggarkan meningkat 3.4% kepada RM90.8 bilion dan kekal sebagai komponen terbesar OE iaitu 31.4%. Perbelanjaan lebih tinggi ini disebabkan oleh kenaikan gaji tahunan khas sebanyak RM100 di samping kenaikan gaji tahunan serta penyerapan pegawai kontrak ke jawatan tetap, terutamanya dalam sektor kesihatan dan pendidikan.

Bayaran persaraan diunjur kekal stabil pada RM31.1 bilion yang merangkumi 10.7% daripada jumlah OE. Daripada jumlah tersebut, RM23.9 bilion atau 76.9% merupakan bayaran pencen manakala bakinya adalah bayaran gratuity dan gantian cuti rehat terkumpul. Memandangkan Malaysia kini merupakan negara menua berdasarkan definisi oleh Pertubuhan Bangsa-Bangsa Bersatu, liabiliti pencen dijangka terus meningkat. Sehubungan itu, Kerajaan sedang meneroka opsyen lain seperti skim bayaran persaraan bercarum (defined contribution) bagi menangani obligasi pencen pada masa hadapan dengan lebih cekap. Sementara itu, DSC dianggarkan berkembang sebanyak 11.7% kepada RM46.1 bilion atau 2.4% daripada KDNK berikutan pinjaman terkumpul yang semakin meningkat terutamanya dalam tempoh pandemik.

Perkhidmatan dan bekalan yang merangkumi 11.1% daripada OE dijangka menyusut sebanyak 7.7% kepada RM32 bilion. Pengurangan ini terutamanya disebabkan oleh peruntukan perkhidmatan profesional yang

lebih rendah. Nisbah peruntukan perkhidmatan dan bekalan kepada KDNK pula dianggarkan sebanyak 1.7%. Sementara itu, peruntukan subsidi dan bantuan sosial dijangka berkurang sebanyak 12.9% kepada RM58.6 bilion berikutan jangkakan harga minyak mentah global lebih rendah serta sejajar dengan pelaksanaan secara berperingkat mekanisme subsidi bersasar. Selain itu, Kerajaan akan terus menyediakan bantuan tunai bagi meringankan beban kewangan golongan berpendapatan rendah.

Peruntukan geran kepada badan berkanun dijangka meningkat sebanyak 7.9% kepada RM15.1 bilion. Sebahagian besar daripada peruntukan ini adalah bagi membiayai perbelanjaan operasi 20 universiti awam dan sembilan hospital pengajar. Sementara itu, sejumlah RM8.1 bilion diperuntukkan kepada kerajaan negeri dalam bentuk geran dan pindahan yang merangkumi pemberian sebanyak RM6.1 bilion seperti yang diperuntukkan dalam Perlembagaan Persekutuan.

Tahun 2023 merupakan tempoh separuh penggal RMKe-12 yang mana kemajuan projek dan program dijangka semakin rancak. Sejumlah RM97 bilion diperuntukkan di bawah DE bagi melaksanakan projek pembangunan berkualiti yang memberi penekanan kepada pelaburan berimpak tinggi untuk merangsang pertumbuhan ekonomi. Kerajaan juga komited untuk memenuhi obligasi kewangannya termasuk penebusan bon 1MDB bernilai USD3 bilion yang akan matang pada Mac 2023 serta komitmen kewangan berkaitan PPP/PFI yang lain.

Dari sudut peruntukan sektoral, sektor ekonomi kekal sebagai penerima terbesar iaitu sebanyak 56.7% atau RM55 bilion. Subsektor pengangkutan menyumbang sebanyak 18.1% atau RM17.6 bilion terutamanya untuk pembinaan jalan dan lebuh raya serta menaik taraf jalan, lapangan terbang dan pelabuhan

sedia ada. Komitmen kewangan bagi projek pengangkutan strategik seperti LRT dan MRT akan terus disediakan. Subsektor tenaga dan kemudahan awam pula akan menerima RM3.2 bilion untuk menaik taraf kemudahan awam luar bandar serta penyediaan bekalan air bersih dan tenaga bersih mampu milik. Sebanyak RM3.3 bilion diperuntukkan untuk subsektor pertanian bagi menangani isu berhubung keterjaminan makanan negara yang semakin serius.

Perkhidmatan sosial merupakan sektor kedua terbesar yang menerima RM26.5 bilion atau 27.4% daripada jumlah DE. Separuh daripada peruntukan tersebut diagihkan untuk subsektor pendidikan dan latihan terutamanya bagi pembinaan dan menaik taraf sekolah, institusi latihan dan universiti. Subsektor kesihatan akan menerima RM4.9 bilion untuk membina, menaik taraf dan membaiki kemudahan kesihatan seperti menaik taraf Hospital Besar Melaka. Subsektor perumahan pula diperuntukkan sebanyak RM2.1 bilion bagi penyediaan rumah mampu milik seperti pembinaan PPR di Arau, Perlis; Marang, Terengganu; dan Machang, Kelantan.

Sejumlah RM11.5 bilion akan disalurkan untuk sektor keselamatan dengan RM6.4 bilion diperuntukkan kepada subsektor pertahanan manakala bakinya adalah untuk subsektor keselamatan dalam negeri. Peruntukan berkenaan bertujuan untuk terus memperkukuh keselamatan negara termasuk membangunkan perkhidmatan rangkaian komunikasi bersepadu serta menambah baik aset ketenteraan dan keselamatan. Peruntukan ini juga untuk membina dan menaik taraf kem, balai polis, penjara dan kuarters. Sementara itu, sebanyak RM3.9 bilion akan diperuntukkan bagi sektor pentadbiran am terutamanya untuk menambah baik sistem teknologi maklumat dan komunikasi (ICT) serta membaik pulih, menaik taraf kelengkapan bangunan dan fasiliti kerajaan.

## Rangka Kerja Fiskal Jangka Sederhana 2023 – 2025

Rangka Kerja Fiskal Jangka Sederhana (MTFF) 2023 – 2025 dirangka berdasarkan andaian makroekonomi terkini, perkembangan ekonomi global dan perubahan harga komoditi. Rangka kerja ini telah disemak semula berasaskan andaian pertumbuhan KDNK benar pada purata 4.7%, harga minyak mentah pada paras USD80 setong dan pengeluaran minyak mentah yang stabil sebanyak 530,000 tong sehari. Tambahan pula, rangka kerja ini juga mengambil kira beberapa tindak balas dasar dan inisiatif pembaharuan bagi membina semula ruang fiskal dan mengukuhkan kewangan awam dalam jangka masa sederhana dan panjang.

**JADUAL 2.7.** Rangka Kerja Fiskal Jangka Sederhana (MTFF), 2023 – 2025

	RM BILION	% KDNK
Hasil	908.5	15.1
Bukan petroleum	734.5	12.2
Berkaitan petroleum	174.0	2.9
Perbelanjaan mengurus	889.1	14.8
<b>Baki semasa</b>	<b>19.4</b>	<b>0.3</b>
Perbelanjaan pembangunan kasar	264.2	4.4
<i>Tolak: Terimaan balik pinjaman</i>	1.9	0.0
Perbelanjaan pembangunan bersih	262.3	4.4
<b>Baki keseluruhan</b>	<b>-242.9</b>	<b>-4.1</b>
<b>Baki primer</b>	<b>-92.3</b>	<b>-1.5</b>
Asas andaian:		
Purata pertumbuhan KDNK benar (%)	4.7	
Purata pertumbuhan KDNK nominal (%)	5.9	
Purata harga minyak mentah (USD setong)	80	
Purata pengeluaran minyak (tong sehari)	530,000	

Nota: Anggaran MTFF tidak termasuk langkah belanjawan  
Sumber: Kementerian Kewangan Malaysia

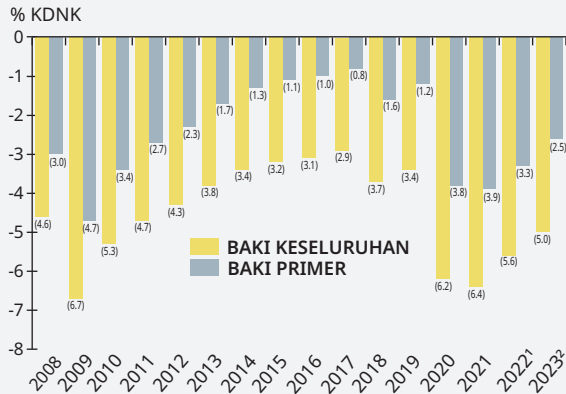
Unjuran ini termasuk langkah berperingkat bagi meningkatkan mobilisasi hasil serta mengurangkan ketirisan perbelanjaan dan peralihan kepada mekanisme subsidi lebih bersasar.

Hasil diunjur sebanyak RM908.5 bilion atau 15.1% daripada KDNK terutamanya disumbangkan oleh hasil bukan petroleum yang dianggarkan berjumlah RM734.5 bilion atau 12.2% daripada KDNK. Hasil berkaitan petroleum diunjur berjumlah RM174 bilion atau 2.9% daripada KDNK. Selain itu, jumlah siling indikatif perbelanjaan bagi tempoh tiga tahun dianggar berjumlah RM1,153.3 bilion atau 19.2% daripada KDNK dengan peruntukan OE diunjur sebanyak RM889.1 bilion atau 14.8% daripada KDNK, manakala DE berjumlah RM264.2 bilion atau 4.4% daripada KDNK. Secara keseluruhan, defisit fiskal bagi tempoh MTFF 2023 – 2025 dijangka berkurang secara berperingkat dengan baki keseluruhan pada purata 4.1% daripada KDNK. Pada akhir 2025, defisit fiskal dijangka mencecah 3.2% daripada KDNK manakala defisit baki primer berada pada paras 0.6% daripada KDNK. Defisit yang lebih rendah menggambarkan komitmen Kerajaan untuk mengukuhkan kedudukan kewangan dan membina semula ruang fiskal bagi memastikan kemampuan kewangan awam dalam jangka masa panjang.

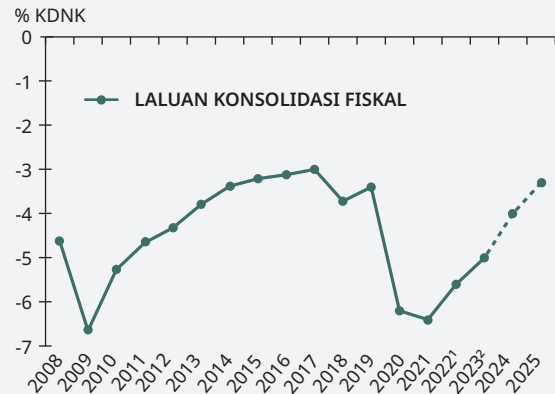
## Kesimpulan

Kerajaan komited untuk meningkatkan tadbir urus, akauntabiliti dan ketelusan dalam menguruskan kewangan awam. Usaha akan dipergiat untuk meningkatkan kecekapan sistem percukaian, meluaskan asas cukai, meningkatkan keberkesanan pengurusan perbelanjaan dan mengurangkan pendedahan risiko fiskal ke arah memastikan dasar fiskal yang kukuh dan pengurusan hutang yang berhemat. Inisiatif pembaharuan fiskal seperti Akta Tanggungjawab Fiskal (FRA), MTRS dan semakan semula perbelanjaan awam akan memperkukuh rangka kerja dasar fiskal dalam menyokong agenda pembangunan negara dan melindungi kesejahteraan rakyat.

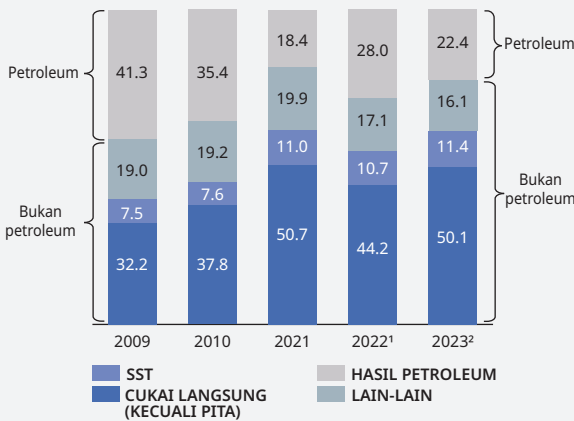
**RAJAH 2.1. Baki Keseluruhan dan Primer Kerajaan Persekutuan**



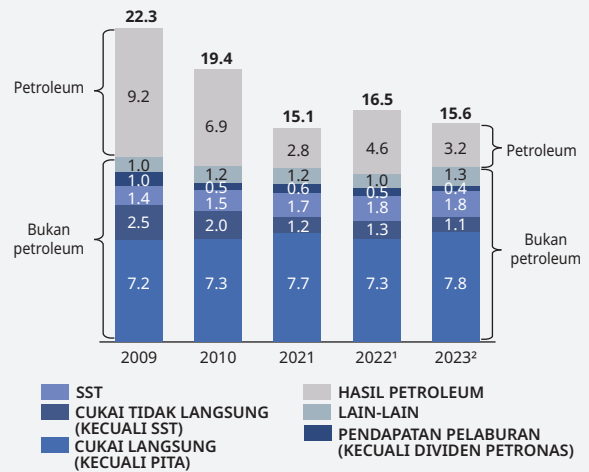
**RAJAH 2.2. Baki Keseluruhan MTFF Kerajaan Persekutuan**



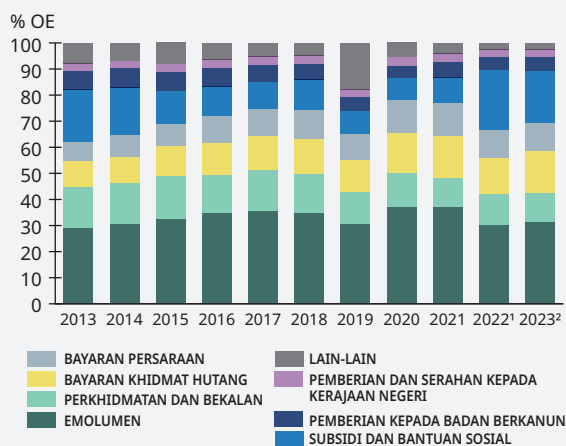
**RAJAH 2.3. Hasil Berkaitan Petroleum dan Bukan Petroleum (% daripada jumlah hasil)**



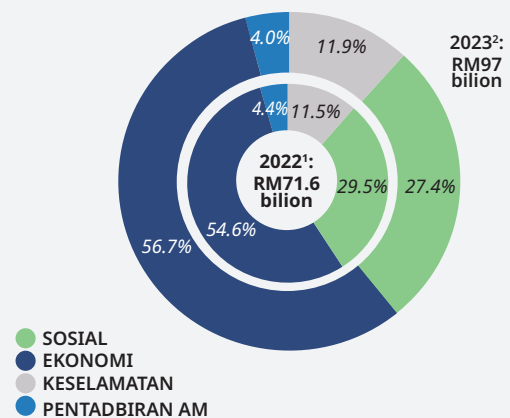
**RAJAH 2.4. Hasil Sebagai Peratusan daripada KDNK (% daripada KDNK)**



**RAJAH 2.5. Perbelanjaan Mengurus mengikut Komponen**



**RAJAH 2.6. Perbelanjaan Pembangunan mengikut Sektor (% daripada perbelanjaan pembangunan)**



<sup>1</sup>Awalan  
<sup>2</sup>Anggaran belanjawan tidak termasuk langkah Belanjawan 2023  
 Sumber: Kementerian Kewangan Malaysia

