

SEKSYEN 6

Sektor Awam Disatukan

89 SEKTOR AWAM DISATUKAN
Sisipan - Statistik Kewangan Kerajaan

95 KERAJAAN AM

96 KERAJAAN NEGERI

**97 SYARIKAT AWAM BUKAN
KEWANGAN**

SEKSYEN 6

Sektor Awam Disatukan

Sektor Awam Disatukan

Sektor awam disatukan (CPS) di Malaysia terdiri daripada unit kerajaan am dan syarikat awam bukan kewangan (SABK). Pelaporan kedudukan kewangan CPS bertujuan menganggar saiz keseluruhan sektor awam, menilai kesan aktiviti CPS ke atas ekonomi dan mengenal pasti sumber risiko fiskal. Rangka kerja CPS memerlukan semua pindahan dan pinjaman bersih di antara setiap unit sektor awam diasingkan untuk menggambarkan kedudukan kewangan sebagai entiti disatukan.

Penilaian prestasi kewangan kerajaan am berbeza dengan SABK. Sebagai unit berorientasikan sosial, baki kerajaan am cenderung untuk mengalami defisit disebabkan oleh perbelanjaan pembangunan (DE) yang tinggi, menunjukkan pelaburan modal yang

signifikan untuk manfaat sosial dan ekonomi jangka panjang. Sebaliknya, defisit SABK menggambarkan perbelanjaan modal yang bersifat komersial bagi menjana pendapatan.

Baki semasa CPS pada 2021 dijangka meningkat kepada RM61.8 bilion (2020: RM55.9 bilion) terutamanya disebabkan oleh pertambahan hasil Kerajaan Persekutuan. Selain itu, DE sektor awam disatukan diunjur bertambah sebanyak 19.3% kepada RM140.1 bilion (2020: RM117.5 bilion) selari dengan peningkatan pelaburan untuk memulihkan aktiviti ekonomi terutamanya oleh Kerajaan Persekutuan dan SABK. Selepas mengambil kira perbelanjaan Kumpulan Wang COVID-19 (KWC-19) dan mengasingkan semua transaksi antara unit, defisit keseluruhan sektor awam dijangka lebih tinggi sebanyak RM117.4 bilion atau 7.7% kepada Keluaran KDNK pada 2021 (2020: RM99.5 bilion; 7%).

JADUAL 6.1. Kedudukan Kewangan Sektor Awam Disatukan, 2020 - 2022

	RM JUTA			PERUBAHAN (%)		
	2020	2021 ²	2022 ³	2020	2021 ²	2022 ³
Hasil	248,349	254,334	257,268	-1.7	2.4	1.2
Perbelanjaan mengurus	263,556	258,830	271,947	-11.6	-1.8	5.1
Baki semasa	-15,207	-4,496	-14,679	-66.6	-70.4	226.5
Baki semasa SABK	71,152	66,260	87,969	-44.6	-6.9	32.8
Baki semasa sektor awam	55,945	61,764	73,290			
Perbelanjaan pembangunan	117,460	140,095	155,478	-12.6	19.3	11.0
Kerajaan am	55,621	66,158	80,766	-4.0	18.9	22.1
SABK	61,839	73,937	74,712	-19.2	19.6	1.0
Kumpulan Wang COVID-19 ¹	37,980	39,039	23,000		2.8	-41.1
Baki keseluruhan	-99,495	-117,370	-105,188			
% kepada KDNK	-7.0	-7.7	-6.4			

¹ Kumpulan wang amanah khusus di bawah Akta Langkah-langkah Sementara Bagi Pembiayaan Kerajaan (Penyakit Koronavirus 2019 (COVID-19)) 2020 untuk membiayai pakej rangsangan dan pemulihan ekonomi

² Anggaran disemak

³ Anggaran belanjawan tidak termasuk langkah Bajet 2022

Sumber: Kementerian Kewangan Malaysia

SISIPAN

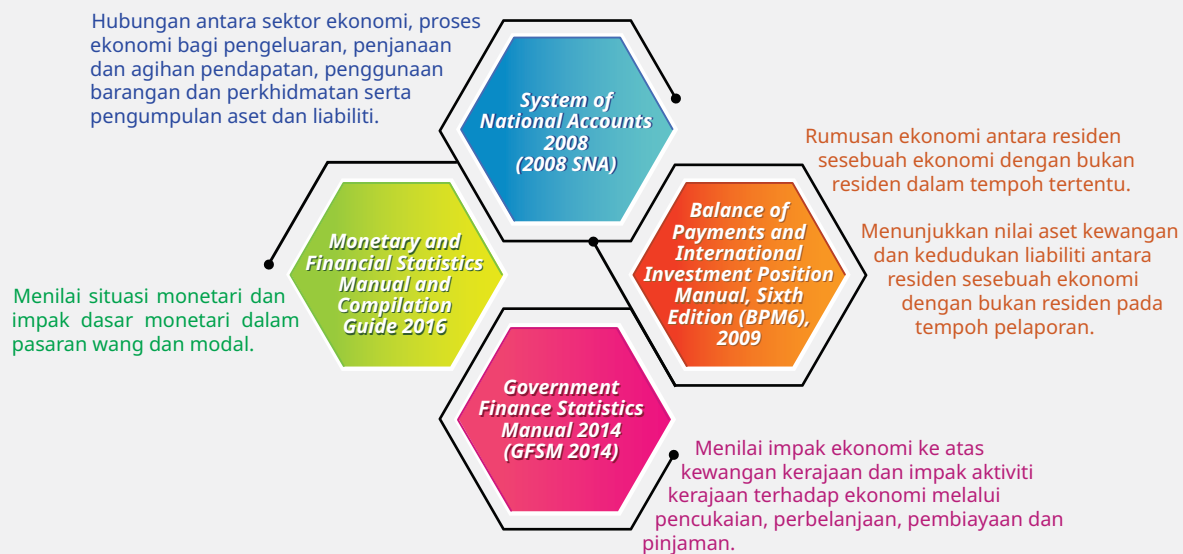
Statistik Kewangan Kerajaan

Pendahuluan

Tabung Kewangan Antarabangsa (IMF) sebagai pentadbir laporan statistik fiskal negara anggota telah menerbitkan *Government Finance Statistics Manual 2014* (GFSM 2014). Manual ini berasaskan standard perakaunan akruan yang menyediakan data kewangan bagi tujuan perbandingan di peringkat antarabangsa untuk menyokong analisis fiskal. Sebagai contoh, sumbangan cukai kepada jumlah hasil bagi menilai kemampuan hasil dan faedah bantuan sosial ketika mengukur suntikan fiskal dalam ekonomi semasa krisis. Manual ini juga penting dalam membantu negara memantau dan menilai impak dasar fiskal ke atas ekonomi di samping merangka langkah tindak balas yang berkesan.

Selain itu, GFSM 2014 diharmonikan dengan manual statistik antarabangsa lain dalam menyelaraskan konsep asas, klasifikasi dan definisi bagi memastikan konsistensi antara data makroekonomi dan fiskal. Berbanding edisi sebelum ini, GFSM 2014 telah menambah baik penyampaian data menjadi lebih komprehensif. Mengambil kira kepentingan penyelarasan dengan manual ini, Malaysia dalam proses persediaan bagi mengguna pakai GFSM 2014 melalui pelaksanaan perakaunan akruan demi meningkatkan kualiti pelaporan kewangan sektor awam.

RAJAH 1. *Government Finance Statistics Manual 2014 dan Sistem Statistikal Makroekonomi Berkaitan*



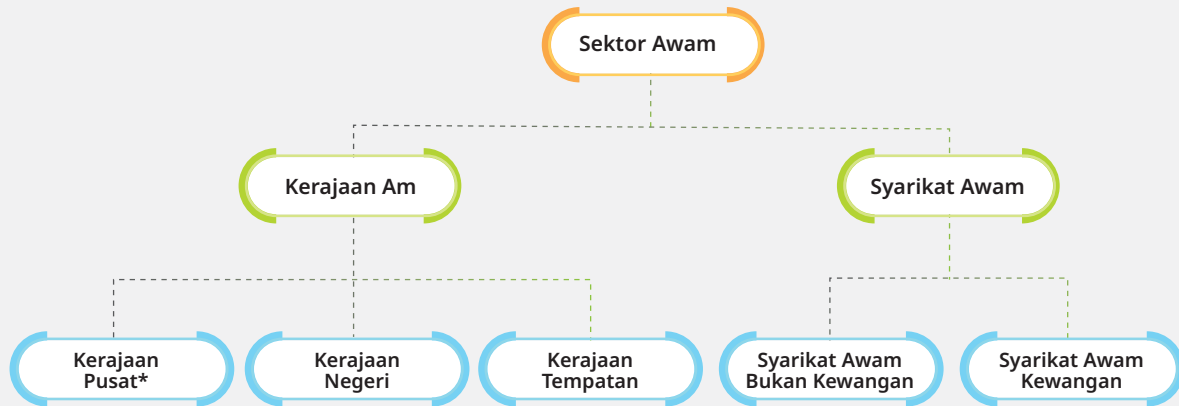
Nota: Bagi konsistensi isu berkaitan hutang, GFSM 2014 turut dilengkapkan dengan *Public Sector Debt Statistic: A Guide for Compilers and Users (PSDS Guide)* dan *External Debt Statistics: Guide for Compilers and Users 2013 (2013 EDS Guide)*

Sumber: GFSM 2014, IMF

Liputan Statistik Kewangan Kerajaan

Pelaporan statistik kewangan kerajaan merangkumi sektor awam iaitu semua unit kerajaan am dan syarikat awam. Liputan komprehensif ini membolehkan kerajaan mengenal pasti risiko fiskal yang berkaitan dengan semua entiti sektor awam. Keupayaan mengenal pasti risiko ini dapat membantu penggubal dasar menguruskan kejutan dalaman dan luaran ke atas ekonomi. Walaupun data kerajaan am penting untuk penilaian prestasi kewangan kerajaan di peringkat antarabangsa, namun perhatian terhadap prestasi kewangan syarikat awam juga semakin meningkat.

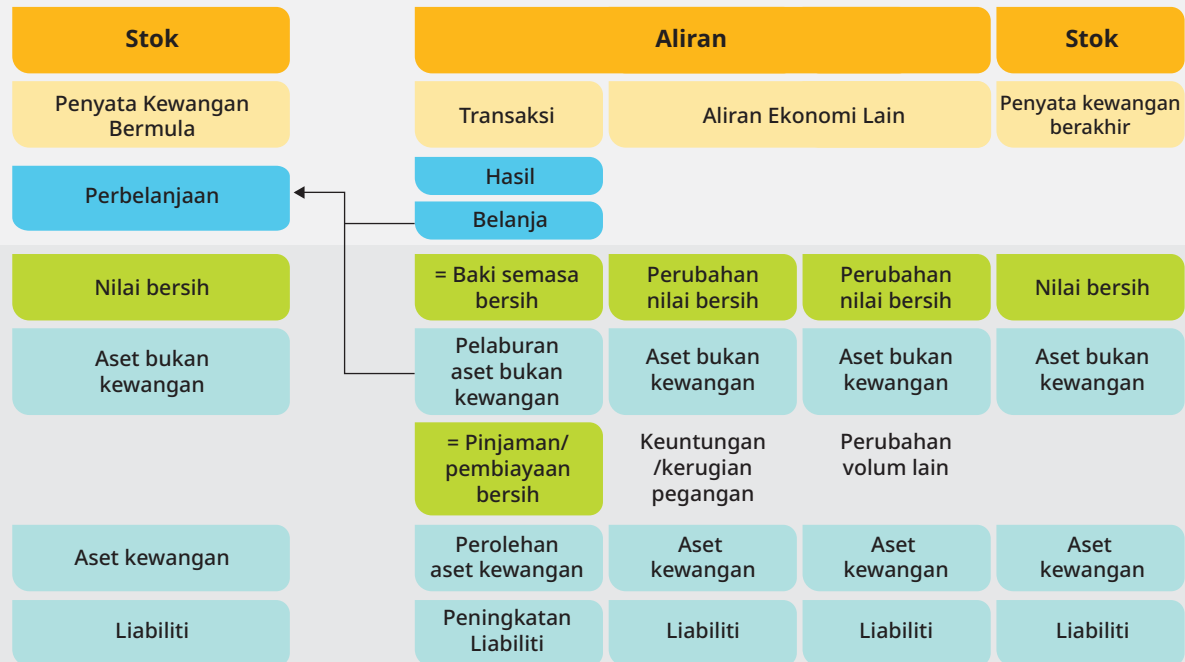
RAJAH 2. Komponen Utama Sektor Awam



Nota: *Kerajaan Pusat merangkumi *budgetary central government* (BCG) dan *extrabudgetary funds*. Dalam konteks Malaysia, BCG adalah Kerajaan Persekutuan manakala *extrabudgetary funds* adalah Badan Berkanun Persekutuan.

Sumber: *Government Finance Statistics Manual 2014* (GFSM 2014), IMF

RAJAH 3. Rangka Kerja Analitik *Government Finance Statistics Manual 2014*



Sumber: GFSM 2014, IMF

Rangka kerja GFSM 2014 menekankan pendekatan penyata kedudukan kewangan bersepadu dengan mengambil kira semua transaksi aliran dan stok berasaskan akruan serta mengekalkan data aliran tunai untuk menilai tahap kecairan kerajaan. Rangka kerja ini merumuskan keseluruhan prestasi dan kedudukan kewangan kerajaan am atau sektor awam menggunakan item pengimbangan yang dinilai dalam GFSM 2014 seperti baki semasa bersih, pinjaman/pembiayaan bersih dan perubahan nilai bersih. Pelaporan GFSM 2014 juga menyediakan penyata utama seperti dalam Rajah 4.

RAJAH 4. Penyata Utama Government Finance Statistics Manual 2014






Sumber: GFSM 2014, IMF




Perkembangan Pengadaptasian GFSM 2014 di Malaysia

Pelaksanaan GFSM 2014 di Malaysia melibatkan kerjasama utama antara Kementerian Kewangan Malaysia (MOF) dengan Jabatan Akauntan Negara Malaysia (JANM) disokong oleh Unit Perancang Ekonomi, Jabatan Perangkaan Malaysia dan Bank Negara Malaysia. Kerajaan telah menerima tiga siri bantuan teknikal dari IMF yang dibiayai oleh Kerajaan Jepun melalui Japan International Cooperation Agency dalam membantu usaha migrasi daripada GFSM 1986 (asas tunai) kepada GFSM 2014 (asas akruan). Bantuan teknikal terkini dilaksanakan secara maya pada awal 2021 dengan usaha ditumpukan kepada penyelarasan kod perakaunan akruan JANM untuk Kerajaan Persekutuan kepada kod GFSM 2014 serta menambah baik pelaporan data bagi unit lain sektor awam.

Pada masa ini, MOF mengemukakan data fiskal tahunan di peringkat *budgetary central government* (BCG) secara asas tunai untuk penghantaran data GFSM 2014 manakala status pelaporan untuk unit lain sektor awam seperti dalam Jadual 1.

JADUAL 1. Status Malaysia bagi Pelaporan Government Finance Statistics Manual 2014

SEKTOR INSTITUSI			
<i>Budgetary Central Government (BCG)</i> – Kerajaan Persekutuan	<ul style="list-style-type: none"> • Pelaporan rasmi GFSM 2014 berasaskan data tunai • Pembangunan <i>Chart of Accounts</i> untuk pemetaan kod perakaunan akruan JANM kepada kod GFSM 2014 • Pembangunan penyata kompilasi data BCG untuk pelaporan GFSM 2014 	<ul style="list-style-type: none"> • Semakan perbezaan statistik data BCG untuk pelaporan GFSM 2014 berasaskan simulasi data akruan 2018 Kerajaan Persekutuan 	<ul style="list-style-type: none"> • Pelaporan rasmi GFSM 2014 berasaskan data akruan
<i>Extrabudgetary funds</i> – Badan Berkanun Persekutuan	<ul style="list-style-type: none"> • Mereka bentuk dan menstruktur semula serta mengguna pakai templat pengumpulan data untuk diselaraskan dengan klasifikasi GFSM 2014 	<ul style="list-style-type: none"> • Menambah baik templat pengumpulan data • Semakan perbezaan statistik bagi penyatuan data 	<ul style="list-style-type: none"> • Menyemak liputan Badan Berkanun Persekutuan supaya lebih menyeluruh
Kerajaan Negeri			<ul style="list-style-type: none"> • Libat urus bersama kerajaan negeri untuk menambah baik pengumpulan data berdasarkan GFSM 2014
Kerajaan Tempatan	<ul style="list-style-type: none"> • Mereka bentuk, menstruktur semula dan mengguna pakai templat pengumpulan data untuk diselaraskan dengan klasifikasi GFSM 2014 • Liputan menyeluruh bagi kerajaan tempatan 	<ul style="list-style-type: none"> • Menambah baik templat pengumpulan data • Semakan perbezaan statistik bagi penyatuan data 	

 Selesai
  Dalam Proses
  Memerlukan tindakan

Sumber: Kementerian Kewangan Malaysia dan Tillmann-Zorn, H. (2021). *Report on The Government Finance Statistics Technical Assistance Mission (February 1 – March 31, 2021)*, IMF

Pada masa ini, Malaysia melaporkan data GFSM 2014 di peringkat BCG berasaskan data tunai Kerajaan Persekutuan. Kerajaan negeri juga mengguna pakai perakaunan asas tunai manakala Badan Berkanun Persekutuan, kerajaan tempatan dan syarikat awam mengguna pakai pelaporan berasaskan akruan. Pelaksanaan perakaunan akruan di peringkat Kerajaan Persekutuan akan mempercepat kemajuan pelaporan GFSM 2014. Melangkah ke hadapan, akta berkaitan perakaunan akruan dijangka dibentangkan di Parlimen pada akhir 2021 diikuti dengan penerbitan penyata kewangan akruan Kerajaan Persekutuan oleh JANM.

Garis masa pelaksanaan GFSM 2014 bagi negara anggota adalah berbeza dan tertakluk kepada ketersediaan dan kesediaan sumber seperti dalam Jadual 2. Bagi menyokong pelaksanaan sepenuhnya rangka kerja tersebut, perkara yang perlu diambil kira termasuk menukar sistem perakaunan berasaskan tunai sedia ada kepada sistem perakaunan berasaskan akruan, mengguna pakai struktur klasifikasi GFSM 2014 untuk semua aliran ekonomi dan menambah baik ketersediaan data bagi penyata kedudukan kewangan.

JADUAL 2. *Pelaporan Negara ASEAN bagi Government Finance Statistics Manual 2014*

	NEGARA	BUDGETARY CENTRAL GOVERNMENT (BCG)	KERAJAAN PUSAT	KERAJAAN AM
1	Brunei	TB	TB	TB
2	Cambodia	/	/	TB
3	Indonesia	TB	/	/
4	Lao PDR	/	TB	TB
5	Malaysia	/*	TB	TB
6	Myanmar	/	/	/
7	Filipina	/	TB	TB
8	Singapura	/	/	/
9	Thailand	/	/	/
10	Viet Nam	TB	TB	TB

Nota: *Pelaporan adalah berasaskan data tunai memandangkan Malaysia dalam tempoh pra-peralihan untuk melaksanakan perakaunan akruan di peringkat BCG (Kerajaan Persekutuan)
TB: Tidak berkenaan

Sumber: *IMF Data - Government Finance Statistics*, IMF

Kesimpulan

Secara keseluruhan, GFSM 2014 menyediakan rangka kerja yang inklusif dan analitik untuk meningkatkan ketelusan dan menambah baik pelaporan kewangan sektor awam. Insiden seperti krisis ekonomi dan kewangan yang mengakibatkan peningkatan defisit fiskal dan paras hutang telah meningkatkan kepentingan statistik kewangan yang setara, boleh dipercayai dan tepat untuk pengesanan awal risiko serta memulakan langkah pencegahan yang sesuai. Laporan GFSM 2014 penting untuk analisis fiskal dan memainkan peranan utama dalam pengurusan fiskal dan dasar ekonomi yang baik.

Pelaksanaan perakaunan akruan membolehkan pelaporan kewangan sektor awam mematuhi sepenuhnya GFSM 2014. Oleh itu, maklumat terperinci daripada pelaporan GFSM 2014 membolehkan penggubal dasar menganalisis dan membuat keputusan secara efektif bagi melaksanakan dasar yang mampan untuk pembangunan ekonomi. Selain itu, GFSM 2014 menyokong Akta Tanggungjawab Fiskal yang akan digubal bagi memperkukuh institusi fiskal melalui peningkatan tadbir urus, akauntabiliti dan ketelusan berdasarkan amalan terbaik antarabangsa.

Rujukan:

Tabung Kewangan Antarabangsa. (2014). *Government Finance Statistics Manual 2014*.

Tillmann-Zorn, H. (2019). *Report on The Government Finance Statistics Technical Assistance Mission and Preceding Remote Support (March 4-8, 2019)*.

Tillmann-Zorn, H. (2021). *Report on The Government Finance Statistics Technical Assistance Mission (February 1 – March 31, 2021)*.

Tabung Kewangan Antarabangsa. (2021). *IMF Data – Government Finance Statistics*. Dicapai daripada <https://data.imf.org/?sk=89418059-d5c0-4330-8c41-dbc2d8f90f46&sId=1435762628665>

International Federation of Accountants. (2021). *Public Sector Financial Accountability Index – 2020 Financial Reporting Basis*. Dicapai daripada <https://www.ifac.org/what-we-do/global-impact-map/accountability>

Kerajaan Am

Sektor kerajaan am di Malaysia merangkumi Kerajaan Persekutuan, kerajaan negeri, kerajaan tempatan dan Badan Berkanun Persekutuan¹ yang melaksanakan fungsi ekonomi utama kerajaan. Fungsi kerajaan am termasuk menyediakan barangan dan perkhidmatan awam secara bukan komersial, memastikan agihan semula pendapatan dan kekayaan serta membiayai aktiviti terutamanya melalui cukai atau pindahan. Pelaporan kedudukan kewangan kerajaan am bertujuan untuk menilai prestasinya dan impak keseluruhan operasi kerajaan ke atas ekonomi.

Hasil disatukan kerajaan am pada 2021 dianggar berkurang sebanyak 3.3% kepada RM282.9 bilion terutamanya disebabkan oleh kekurangan hasil Kerajaan Persekutuan dan Badan Berkanun Persekutuan. Perbelanjaan mengurus (OE) disatukan juga diunjur lebih rendah sebanyak 1.8% kepada RM259.3 bilion terutamanya disebabkan oleh rasionalisasi perbelanjaan Kerajaan Persekutuan. Baki semasa kerajaan am dijangka berkurang

kepada RM23.5 bilion (2020: RM28.3 bilion) disebabkan oleh pengurangan hasil melebihi penurunan OE. Walau bagaimanapun, DE disatukan dianggar meningkat sebanyak 22.3% kepada RM68.5 bilion terutamanya disebabkan DE Kerajaan Persekutuan yang lebih tinggi. Mengambil kira perbelanjaan tambahan Kerajaan Persekutuan di bawah KWC-19, perbelanjaan keseluruhan dijangka meningkat kepada RM366.8 bilion (2020: RM358.1 bilion). Sehubungan itu, selepas pindahan dan pinjaman bersih antara unit diasingkan, defisit keseluruhan kerajaan am pada 2021 dijangka meningkat kepada RM84 bilion atau 5.5% kepada KDNK (2020: RM65.6 billion; 4.6%).

Defisit keseluruhan kerajaan am dibiayai terutamanya oleh pinjaman Kerajaan Persekutuan dan rizab terkumpul. Semua kerajaan negeri² dan Badan Berkanun Persekutuan hanya boleh meminjam daripada atau dengan kelulusan Kerajaan Persekutuan manakala kerajaan tempatan³ boleh meminjam dengan kelulusan kerajaan negeri. Oleh itu, pendedahan terhadap risiko kredit kerajaan am adalah terkawal di peringkat Kerajaan Persekutuan.

JADUAL 6.2. *Kedudukan Kewangan Kerajaan Am Disatukan, 2020 – 2022*

	RM JUTA			PERUBAHAN (%)		
	2020	2021 ²	2022 ³	2020	2021 ²	2022 ³
Hasil	292,427	282,859	294,347	-10.4	-3.3	4.1
Perbelanjaan mengurus	264,090	259,316	272,317	-11.5	-1.8	5.0
Baki semasa	28,337	23,543	22,030			
Perbelanjaan pembangunan	55,987	68,464	82,052	-3.7	22.3	19.8
Kumpulan Wang COVID-19 ¹	37,980	39,039	23,000		2.8	-41.1
Baki keseluruhan	-65,630	-83,960	-83,022			
% kepada KDNK	-4.6	-5.5	-5.1			

¹ Kumpulan wang amanah khusus di bawah Akta Langkah-langkah Sementara Bagi Pembiayaan Kerajaan (Penyakit Koronavirus 2019 (COVID-19)) 2020 untuk membiayai pakej rangsangan dan pemulihan ekonomi

² Anggaran disemak

³ Anggaran belanjawan tidak termasuk langkah Bajet 2022

Sumber: Kementerian Kewangan Malaysia

¹ Badan Berkanun Persekutuan ditadbir urus oleh akta tubuh masing-masing di bawah Kementerian Persekutuan untuk melaksanakan fungsi tertentu Kerajaan dalam pelbagai sektor termasuk pendidikan, kesihatan dan pertanian. Sebahagian besar hasil diperoleh melalui geran daripada Kerajaan Persekutuan.

² Perkara 111 dan 112 Perlembagaan Persekutuan (kecuali Sabah dan Sarawak yang dibenarkan meminjam dengan kebenaran Bank Negara).

³ Seksyen 41 dan 42 Akta Kerajaan Tempatan 1976.

Kerajaan Negeri

Hasil disatukan bagi kerajaan negeri pada 2021 diunjur meningkat sebanyak 3% kepada RM35.4 bilion atau 2.3% kepada KDNK. Daripada jumlah tersebut, RM28.7 bilion atau 81.1% merupakan hasil janaan negeri (2020: RM27 billion; 78.5%) manakala bakinya terdiri daripada pindahan dan geran oleh Kerajaan Persekutuan. Sumber utama hasil negeri adalah cukai jualan, royalti petroleum, faedah pelaburan, premium tanah dan cukai tanah. Dari segi hasil yang dijana oleh negeri, Sarawak, Sabah, Selangor, Terengganu dan Johor kekal sebagai penyumbang utama mewakili 85.5% atau RM24.5 bilion.

Hasil cukai dianggar berjumlah RM9.5 bilion atau 26.7% daripada jumlah hasil disatukan. Kutipan cukai langsung dijangka sebanyak RM3.5 bilion yang sebahagian besar terdiri daripada cukai ke atas sumber asli seperti tanah, lombong dan perhutanan. Cukai tidak langsung diunjur sebanyak RM6 bilion atau 63.3% daripada hasil cukai terutamanya disumbangkan oleh cukai jualan⁴ ke atas produk petroleum berjumlah RM4.2 bilion.

Hasil bukan cukai dijangka mencatat RM12.6 bilion atau 35.6% daripada jumlah hasil disatukan. Komponen utama hasil tersebut adalah royalti petroleum (RM3.7 bilion), faedah pelaburan (RM3.2 bilion) serta premium tanah (RM2.1 bilion). Terimaan bukan hasil dianggar berjumlah RM13.3 bilion yang sebahagian besar merangkumi geran daripada Kerajaan Persekutuan. Geran tersebut termasuk pemberian ikut kepala yang ditetapkan berdasarkan unjuran kependudukan tahunan, pemberian bagi membiayai perbelanjaan mengurus di bawah Senarai Bersama Perlembagaan Persekutuan dan bayaran perkhidmatan bagi penglibatan penjawat awam negeri dalam projek pembangunan Persekutuan.

Jumlah OE disatukan kerajaan negeri dijangka meningkat sebanyak 8.7% kepada RM15.2 bilion (2020: 13.2%; RM14 bilion) sebahagian besar disebabkan peningkatan jumlah perkhidmatan

dan bekalan serta emolumen. Di samping itu, DE disatukan diunjur bertambah sebanyak 22.6% kepada RM12 bilion (2020: -11.5%; RM9.8 bilion). Projek pembangunan utama yang dilaksanakan pada 2021 termasuk pembangunan kawasan luar bandar di Sarawak, projek dan program pertanian di Sabah, pembinaan dan penaiktarafan jalan raya di Selangor serta pelaksanaan projek bekalan air di Pahang dan Kedah. Oleh itu, jumlah perbelanjaan disatukan kerajaan negeri dijangka meningkat sebanyak 14.4% kepada RM27.2 bilion.

Secara keseluruhan, baki semasa kerajaan negeri disatukan dianggar sebanyak RM20.2 bilion mewakili 57% daripada jumlah hasil disatukan. Baki keseluruhan kerajaan negeri juga dianggar mencatat lebih banyak sebanyak RM8.7 bilion.

JADUAL 6.3. Kedudukan Kewangan Kerajaan Negeri Disatukan, 2020 - 2021

	RM JUTA		PERUBAHAN (%)	
	2020	2021 ¹	2020	2021 ¹
Hasil	34,414	35,435	2.1	3.0
Perbelanjaan mengurus	14,003	15,221	13.2	8.7
Baki semasa	20,411	20,214		
Perbelanjaan pembangunan kasar	9,782	11,996	-11.5	22.6
Kumpulan Wang Pembangunan	9,774	11,832	-11.3	21.1
Kumpulan Wang Bekalan Air	8	164	-78.4	1950.0
Tolak: Terimaan balik pinjaman	666	476	-11.5	-28.5
Perbelanjaan pembangunan bersih	9,116	11,520	-11.5	26.4
Baki keseluruhan	11,295	8,694		
% kepada KDNK	0.8	0.6		

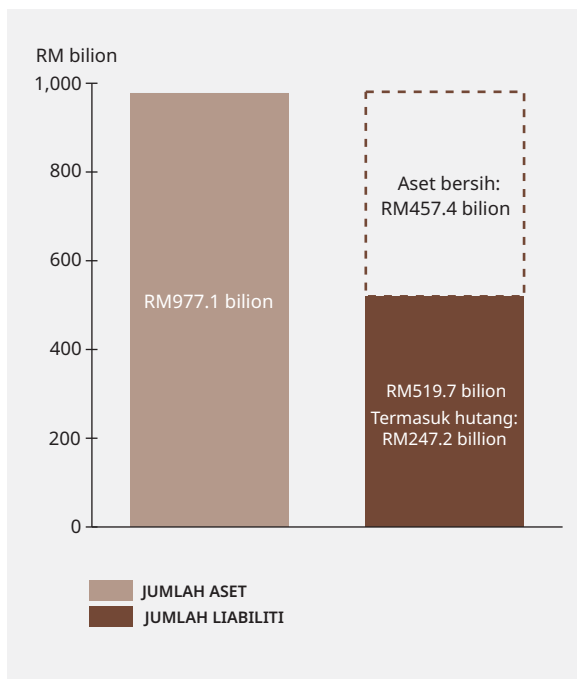
¹ Anggaran
Sumber: Kementerian Kewangan Malaysia

⁴ Cukai jualan bagi Sabah dan Sarawak berada di bawah bidang kuasa kerajaan negeri dan merupakan antara sumber utama hasil negeri tersebut seperti termaktub dalam Perlembagaan Persekutuan, Jadual Kesepuluh, Bahagian V, Sumber Tambahan Hasil yang Diserahhkan kepada Negeri Sabah dan Sarawak.

Syarikat Awam Bukan Kewangan

Kemerosotan ekonomi yang tidak dapat dielakkan telah memaksa banyak sektor ekonomi beradaptasi dengan cepat supaya mampu bertahan semasa krisis terutamanya daripada impak sekatan kawalan pergerakan bagi mengawal penularan pandemik. Dalam memastikan kelangsungan operasi, syarikat awam bukan kewangan (SABK) turut mengadaptasi norma baharu dan lebih bersedia dalam menghadapi cabaran masa hadapan. Pada akhir 2020, SABK merekodkan aset bersih disatukan lebih rendah iaitu berjumlah RM457.4 bilion (2019: RM515.1 bilion) disebabkan oleh penjejasan nilai yang tinggi. Walaupun begitu, ketersediaan aset berkualiti dan aliran pendapatan yang kukuh membolehkan SABK membiayai pelaburan melalui pendapatan terkumpul dan pinjaman.

RAJAH 6.1. Aset dan Liabiliti SABK, Akhir 2020



Sumber: Kementerian Kewangan Malaysia

Oleh kerana pemulihan ekonomi antara negara dan sektor adalah berbeza, kedudukan kewangan disatukan SABK dijangka mencatat lebih semasa yang sederhana sebanyak RM40.5 bilion pada 2021 (2020: RM28 bilion) berbanding paras sebelum krisis iaitu sekitar RM60 bilion. Namun demikian, SABK memperuntukkan perbelanjaan modal yang tinggi sebanyak RM73.9 bilion berikutan keadaan ekonomi, pengawalseliaan dan suasana politik global yang dinamik. Oleh itu, defisit keseluruhan bagi 2021 dianggar berkurang kepada RM33.4 bilion (2020: RM33.9 bilion) atau 2.2% kepada KDNK.

Sebahagian besar sektor ekonomi terus berkembang pada kadar yang lebih perlahan kesan daripada pelaksanaan Perintah Kawalan Pergerakan (PKP) berikutan pandemik COVID-19. Walau bagaimanapun, subsektor telekomunikasi, penjagaan kesihatan dan tenaga yang merupakan penyedia perkhidmatan penting semasa pandemik dijangka mencatat prestasi lebih baik. Pada masa yang sama, pandemik ini juga telah mendorong syarikat terutamanya dalam subsektor pengangkutan dan utiliti untuk menyusun semula strategi perniagaan melalui pendigitalan. Oleh kerana portfolio perniagaan SABK yang majoritinya bukan di bawah subsektor telekomunikasi, penjagaan kesihatan dan tenaga, pendapatan SABK diunjur mencatat pertumbuhan lebih perlahan sebanyak 4.4% kepada RM310.2 bilion atau 20.5% kepada KDNK.

Jumlah perbelanjaan SABK pada 2021 dijangka meningkat kepada RM343.6 bilion (2020: RM331 bilion) atau 22.7% kepada KDNK sejajar dengan pengembangan perniagaan dan keperluan pelaburan. Daripada jumlah tersebut, perbelanjaan semasa dijangka mencatat 78.5% sementara bakinya untuk perbelanjaan modal. Aktiviti pelaburan SABK akan diteruskan

berikutan dasar Kerajaan untuk terus menyokong ekonomi dan pelonggaran PKP secara berperingkat melalui Pelan Pemulihan Negara. Antara projek yang sedang berjalan termasuk Transit Aliran Massa Laluan Putrajaya dan Transit Aliran Ringan Laluan 3. Walau bagaimanapun, projek lain seperti pembinaan projek pembangunan gas di Sabah dan Sarawak, pembangunan tenaga hidro dan infrastruktur pendigitalan telah terkesan oleh PKP. Seiring dengan liputan program vaksinasi yang meluas dan pembukaan semula ekonomi secara berperingkat, SABK dijangka dapat menormalisasikan operasi dan menambah baik prestasi kewangan pada 2022.

JADUAL 6.4. Kedudukan Kewangan Syarikat Awam Bukan Kewangan Disatukan¹, 2020 - 2021

	RM JUTA		PERUBAHAN (%)	
	2020	2021 ²	2020	2021 ²
Hasil	297,146	310,154	-22.8	4.4
Perbelanjaan semasa	269,172	269,627	-18.4	0.2
Baki semasa	27,974	40,527		
Perbelanjaan modal	61,839	73,937	-19.2	19.6
Baki keseluruhan	-33,865	-33,410		
% kepada KDNK	-2.4	-2.2		

¹ Merujuk kepada 26 SABK utama

² Anggaran

Sumber: Kementerian Kewangan Malaysia